

# Alienware 15




## Quick Start Guide

Οδηγός γρήγορης έναρξης | Hızlı Başlangıç Kılavuzu  
מדריך התחלה מהירה



## Connect the power adapter and press the power button

Συνδέστε τον προσαρμογέα ισχύος και πιάστε το κουμπί λειτουργίας  
Güç adaptörünü takıp güç düğmesine basın  
חבר את מתאם החשמל ולחץ על לחצן ההפעלה



## Shortcut keys

Πλήκτρα συντόμευσης | Kısayol tuşları  
מקשי קיצור

- Allows to disconnect Alienware Graphics Amplifier**  
Σας επιτρέπει να αποσυνδέσετε τη συσκευή Alienware Graphics Amplifier  
Alienware Grafik Güçlendiriciyi ayırmanızı sağlar  
מאפשר לנתק את המגבר הגרפי Alienware
- Disable/Enable wireless**  
Αδρανοποίηση/Δραστηκοποίηση ασύρματης επικοινωνίας  
Kablosuz bağlantıyı devre dışı bırak/etkinleştirir  
אפשר/נטרל אלחוט

- Mute audio**  
Σίγαση ήχου | Sesli kapat  
השתקת אודיו
- Decrease volume**  
Μείωση ακουστικής έντασης | Ses seviyesini düşür  
הנמכת עוצמת קול
- Increase volume**  
Αύξηση ακουστικής έντασης | Ses seviyesini artır  
הגברת עוצמת קול
- Switch to external display**  
Μετάβαση σε εξωτερική οθόνη  
Harici ekrana geçiş yap  
החלף לתצוגה חיצונית
- Decrease brightness**  
Μείωση φωτεινότητας | Parlaklığı düşür  
הפחת בהירות
- Increase brightness**  
Αύξηση φωτεινότητας | Parlaklığı arttır  
הגבר בהירות
- Disable/Enable touch pad**  
Αδρανοποίηση/Δραστηκοποίηση επιφάνειας αφής  
Dokunmatik yüzeyi devre dışı bırak/etkinleştirir  
מגש חטט/נטרל
- Disable/Enable AlienFX**  
Αδρανοποίηση/Δραστηκοποίηση AlienFX  
AlienFX'i devre dışı bırak/etkinleştirir  
אפשר/נטרל AlienFX

- NOTE: For more information, see *Specifications* at [Dell.com/support](http://Dell.com/support).
- ΣΗΜΕΙΩΣΗ: Για περισσότερες πληροφορίες ανατρέξτε στην ενότητα *Προδιαγραφές* στην ιστοσελίδα [Dell.com/support](http://Dell.com/support).
- NOT: Daha fazla bilgi için, bkz. [Dell.com/support](http://Dell.com/support) adresinde *Özellikler*.  
הערה: לקבלת מידע נוסף, ראה מפרט בכתובת [Dell.com/support](http://Dell.com/support).

**Product support and manuals**  
Υποστήριξη και εγχειρίδια προϊόντων  
Ürün desteği ve kılavuzlar  
תמיכה ומדריכים למוצר

[Alienware.com](http://Alienware.com)  
[Dell.com/support/manuals](http://Dell.com/support/manuals)

**Contact Dell**  
Επικοινωνία με την Dell | Dell'e başvurun  
Dell אל פנה

[Dell.com/contactdell](http://Dell.com/contactdell)

**Regulatory and safety**  
Ρυθμιστικοί φορείς και ασφάλεια  
Mevzuat ve güvenlik  
תקנות ובטיחות

[Dell.com/regulatory\\_compliance](http://Dell.com/regulatory_compliance)

**Regulatory model**  
Μοντέλο κατά τους ρυθμιστικούς φορείς  
Yasal model numarası  
תקני דג

P42F

**Regulatory type**  
Τύπος κατά τους ρυθμιστικούς φορείς | Yasal tür  
סוג תקני

P42F002

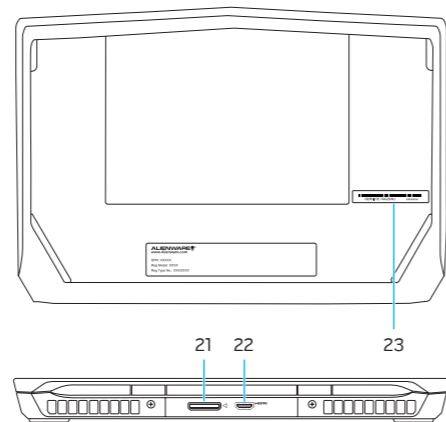
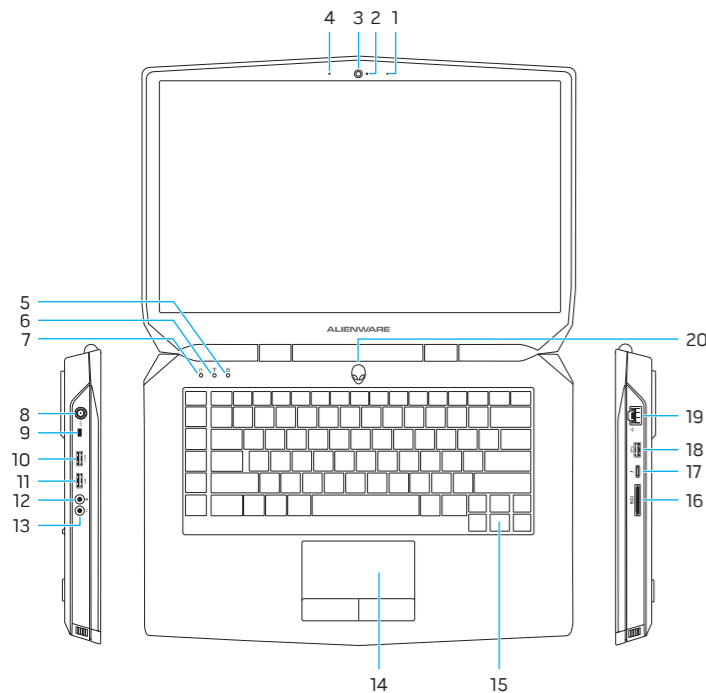
**Computer model**  
Μοντέλο υπολογιστή | Bilgisayar modeli  
מחשב דג

Alienware 15 R2



# Features

Δυνατότητες | Özellikler | תכונות



- |                                  |                            |
|----------------------------------|----------------------------|
| 1. Right microphone              | 13. Headset port           |
| 2. Camera-status light           | 14. Touch pad              |
| 3. Camera                        | 15. Backlit keyboard       |
| 4. Left microphone               | 16. Media-card reader      |
| 5. Caps Lock status light        | 17. USB Type-C port        |
| 6. Wireless-status light         | 18. USB 3.0 port           |
| 7. Hard-drive activity light     | 19. Network port           |
| 8. Power-adaptor port            | 20. Power button           |
| 9. Security-cable slot           | 21. External Graphics Port |
| 10. USB 3.0 port with PowerShare | 22. HDMI port              |
| 11. USB 3.0 port                 | 23. Service Tag label      |
| 12. Microphone/Headphone port    |                            |

- |                                                       |                                       |
|-------------------------------------------------------|---------------------------------------|
| 1. Δεξί μικρόφωνο                                     | 12. Θύρα μικροφώνου/ακουστικών        |
| 2. Λυχνία κατάστασης κάμερας                          | 13. Θύρα κεφαλوسυσκευής               |
| 3. Κάμερα                                             | 14. Επιφάνεια αφής                    |
| 4. Αριστερό μικρόφωνο                                 | 15. Οπισθοφωτιζόμενο πληκτρολόγιο     |
| 5. Λυχνία κατάστασης κλειδώματος κεφαλαίων (CapsLock) | 16. Μονάδα ανάγνωσης καρτών πολυμέσων |
| 6. Λυχνία κατάστασης ασύρματης επικοινωνίας           | 17. Θύρα USB τύπου C                  |
| 7. Λυχνία δραστηριότητας σκληρού δίσκου               | 18. Θύρα USB 3.0                      |
| 8. Θύρα προσαρμογέα ισχύος                            | 19. Θύρα δικτύου                      |
| 9. Υποδοχή καλωδίου ασφαλείας                         | 20. Κουμπί λειτουργίας                |
| 10. Θύρα USB 3.0 με PowerShare                        | 21. Θύρα εξωτερικού ενισχυτή γραφικών |
| 11. Θύρα USB 3.0                                      | 22. Θύρα HDMI                         |
|                                                       | 23. Ετικέτα εξυπηρέτησης              |

- |                                                      |                                          |
|------------------------------------------------------|------------------------------------------|
| 1. Sağ mikrofon                                      | 13. Mikrofonlu kulaklık bağlantı noktası |
| 2. Kamera durum ışığı                                | 14. Dokunmatik yüzey                     |
| 3. Kamera                                            | 15. Arka ışıklı klavye                   |
| 4. Sol mikrofon                                      | 16. Ortam kartı okuyucu                  |
| 5. Büyük Harf Kilidi durum ışığı                     | 17. USB Tip-C port                       |
| 6. Kablosuz bağlantı durum ışığı                     | 18. USB 3.0 bağlantı noktası             |
| 7. Sabit disk etkinlik ışığı                         | 19. Ağ bağlantı noktası                  |
| 8. Güç adaptörü bağlantı noktası                     | 20. Güç düğmesi                          |
| 9. Güvenlik kablosu yuvası                           | 21. Harici Ekran Kartı Bağlantı Noktası  |
| 10. PowerShare ile birlikte USB 3.0 bağlantı noktası | 22. HDMI bağlantı noktası                |
| 11. USB 3.0 bağlantı noktası                         | 23. Servis Etiketisi                     |
| 12. Mikrofon/Kulaklık bağlantı noktası               |                                          |

- |                            |                                 |
|----------------------------|---------------------------------|
| 13. יציאה של מערכת אוזניות | 1. מיקרופון ימני                |
| 14. משטח מגע               | 2. נורת מצב-מצלמה               |
| 15. מקלדת עם תאורה אחורית  | 3. מצלמה                        |
| 16. קורא כרטיס-מדיה        | 4. מיקרופון שמאלי               |
| 17. יציאת USB מסוג Type-C  | 5. נורית מצב Caps Lock          |
| 18. יציאת USB 3.0          | 6. נורית מצב רשת אלחוטית        |
| 19. יציאת רשת              | 7. נורית פעילות של כונן קשיח    |
| 20. כפתור הפעלה            | 8. יציאת ספק-כוח                |
| 21. יציאה גרפית חיצונית    | 9. חריץ כבל-בטיחות              |
| 22. יציאת HDMI             | 10. יציאת USB 3.0 עם PowerShare |
| 23. תווית תג שירות         | 11. יציאת USB 3.0               |
|                            | 12. יציאת מיקרופון/אוזניות      |